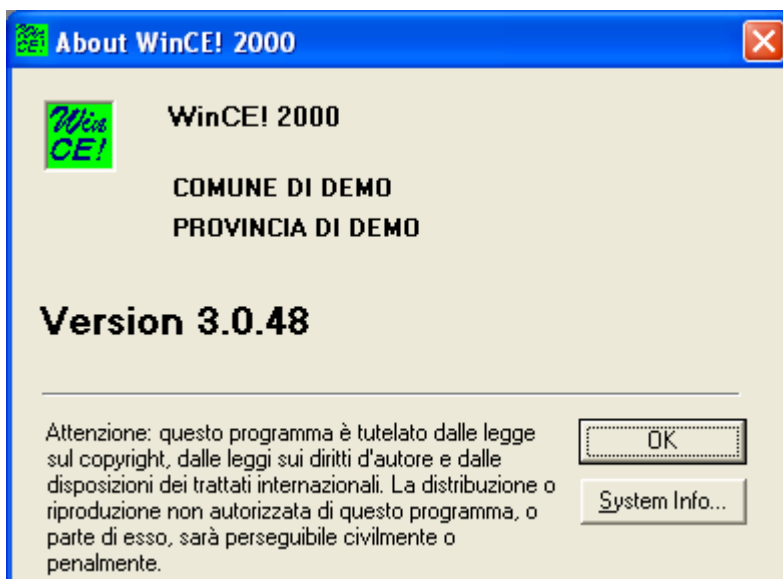
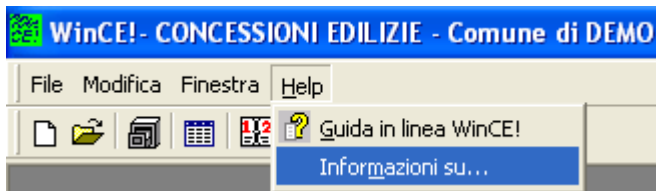


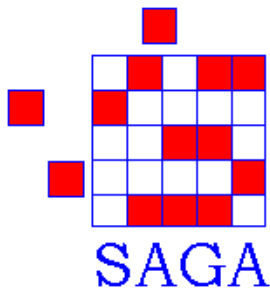
Orzinuovi, li 19/07/2005

## WinCE! NOTE SULLA PROCEDURA DI AGGIORNAMENTO

### FASE 1 - COME SAPERE CHE VERSIONE AVETE INSTALLATO

- Entrare nella procedura **WinCE!**
- Dal menù a tendina selezionare la voce **Help**
- Selezionare la voce **Informazioni su ...**





## FASE 2 - QUALI AGGIORNAMENTI VI SERVONO

→ **Versione 1.0.2.6 (WinCE! 16bit)** = In questo caso l'aggiornamento è particolarmente articolato (bisogna tra l'altro fare la conversione in euro, passare alla versione a 32bit, aggiornare i testi, ecc.). Oltretutto le funzionalità sono cambiate notevolmente, si consiglia quindi di richiedere un intervento all'assistenza tecnica.

→ **Versione 2.x (WinCE! 32bit)** = Prima di eseguire l'aggiornamento alla versione 3.x, bisogna essere sicuri che la versione del database sia già stata aggiornata da Access97 ad Access2000. Per fare questo controllo occorre aprire il database di access, che ovviamente è protetto da password. Anche in questo caso si suggerisce quindi di contattare l'assistenza. Se la versione del database è Access97, bisogna eseguire il porting "setupdt3" (Data Transfer 3), che converte alla versione Access2000. Una volta accertata la versione del database, si può procedere all'aggiornamento della procedura in base al D.P.R. n. 380/01. Gli aggiornamenti sono "porting oneri" e "porting verbali".

→ **Versione 3.0.x - 3.0.12 (WinCE! 32bit)** = Eseguire il porting "data\_transfer2004". Tale aggiornerà la procedura in base alla nuova legge di Condono Edilizio.

→ **Versione 3.0.24 (WinCE! 32bit)** = E' sufficiente copiare nella cartella "\\nomeserver...\\wince32\\img" i file "WinCE!\_3048" e "Verbali2000\_3007".

### N.B.

- per i dettagli dell'installazione dei porting, si rimanda alla documentazione specifica;
- i porting devono essere eseguiti rigorosamente in ordine;
- si precisa che, perché WinCE! funzioni dopo l'esecuzione di uno di questi porting, è necessaria la nuova chiave di autorizzazione "sysaut", che potete richiedere all'assistenza tecnica (030/9949272).

Per ulteriori chiarimenti sono a vostra disposizione.

Distinti saluti.

**SAGA S.p.A.**  
Ufficio Urbanistica & Territorio  
Geom. Cristian Ranghetti